

Enquête lectorat 2024

BILAN

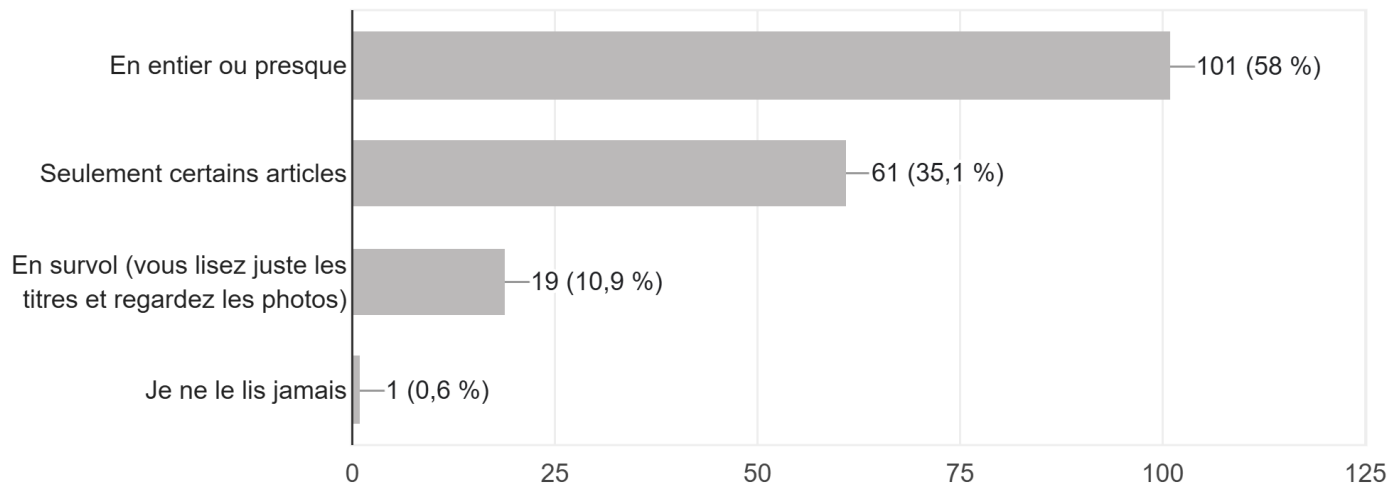
174 réponses soit 9,6 % des foyers.



Comment lisez-vous Orée Mag ?

Comment lisez-vous Orée Mag ?

174 réponses



Les rubriques qui intéressent le plus

(par ordre de préférence – question à choix multiples)

- Carnet vie locale (70%)
- Agenda des manifestations - 4^{ème} de couv (68%)
- Vie économique locale (62%)
- Dossiers thématiques (66%)
- Actualités en bref (54%)
- Brèves de Conseil Municipal (43%)
- CSC Rives de Loire (39%)
- Mauges Communauté (34%)
- Edito du Maire (28%)
- Expression des listes (17%)

Les sujets qui intéressent le plus

(par ordre de préférence – question à choix multiples)

4

- Actualités de la commune / services municipaux (82%)
- Aménagement du territoire (56%)
- Culture (48%)
- Santé (44%)
- Vie économique (44%)
- Enfance – éducation (37%)
- Solidarités, action sociale (39%)
- Sport (48%)
- Sans avis (6%)

L'Orée Mag dans sa forme

- La présentation est-elle claire? **Oui à 93%**
- Le style d'écriture est-il satisfaisant ? **Oui à 94%**
- La taille de police est-elle lisible ? **Oui à 95%**
- La longueur des articles est-elle correcte ? **Oui à 93%**
- La proportion textes/photos est-elle équilibrée ? **Oui à 85%**
(9% - trop de textes et pas assez de photos)

De manière globale :

Question à choix multiples

6

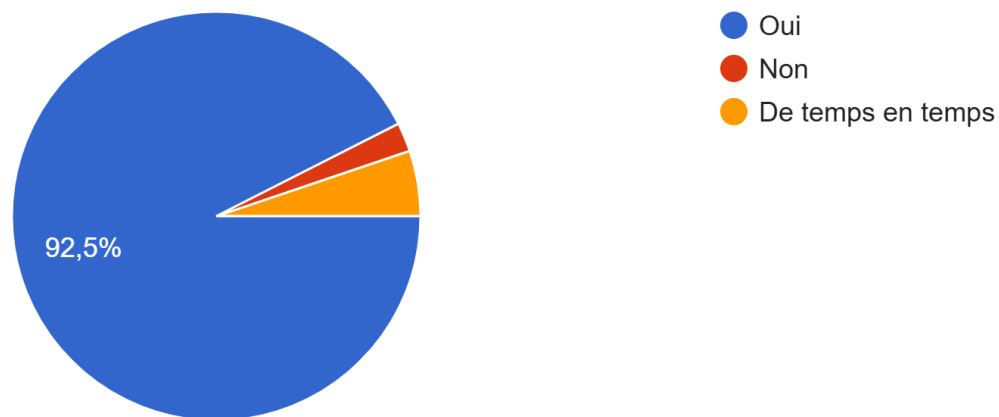
- Agréable à lire (73%)
- Conforme aux attentes (35%)
- Complet (25%)
- Incomplet (16%)
- Non conforme aux attentes (10%)
- Difficile à lire (3%)

Diffusion de l'Orée Mag

7

Recevez-vous le magazine dans votre boîte aux lettres ?

174 réponses

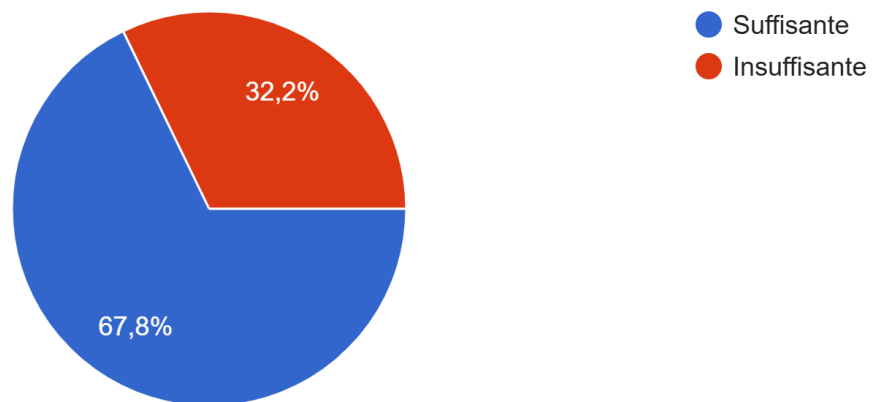


Diffusion de l'Orée Mag

8

Le magazine paraît tous les 3 mois. Cette périodicité vous paraît :

174 réponses

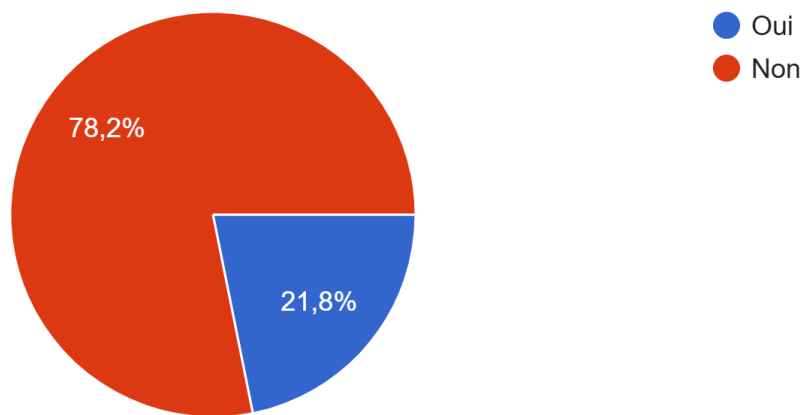


Diffusion de l'Orée Mag

9

Seriez-vous favorable à une version exclusivement numérique ?

174 réponses

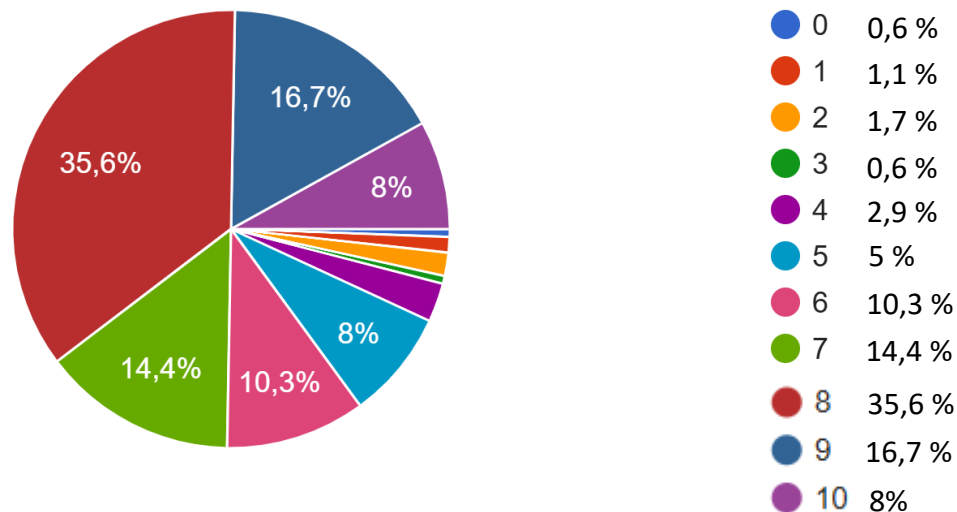


Note globale de l'Orée Mag

10

Sur 10, quelle est votre satisfaction globale concernant le magazine ?

174 réponses



77% ont attribué une note entre 7/10 et 10/10.

Quels sont les autres moyens utilisés pour vous informer ?

11

(par ordre de préférence – question à choix multiples)

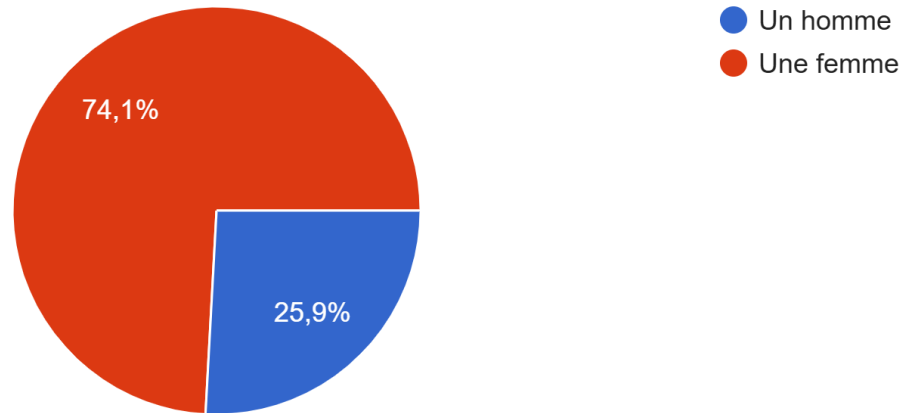
- Facebook (54%) / 73% des 30-39 ans et 40-49 ans
- Site internet (48%) / toutes tranches d'âge confondues
- Panneaux lumineux (32%) / toutes tranches d'âge confondues
- Flash infos (34%) / + de 50% des 60-69 ans
- Panneaux d'affichage (14%) / 20% des 30-39 ans, 50-59 ans et 60-69 ans
- Accueil de la mairie (9%) / 17% des + de 70 ans

Profil des répondants

12

Mieux vous connaître : Vous êtes :

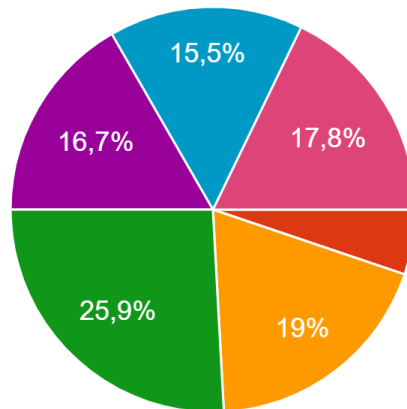
174 réponses



Profil des répondants

13

Vous avez :
174 réponses

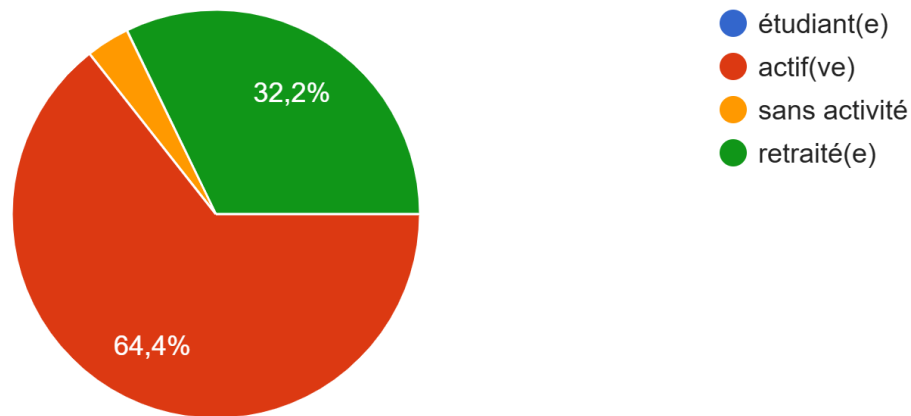


- de 20 ans
- entre 20 et 29 ans
- entre 30 et 39 ans
- entre 40 et 49 ans
- entre 50 et 59 ans
- entre 60 et 69 ans
- 70 ans et +

Profil des répondants

14

Vous êtes :
174 réponses

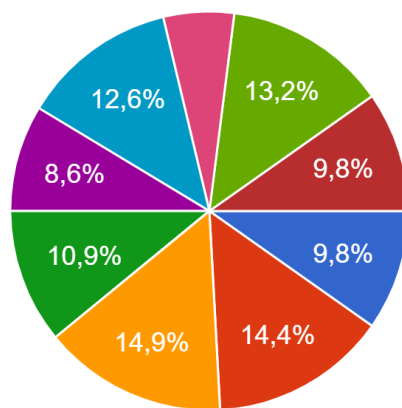


Profil des répondants

15

Dans quelle commune déléguée résidez-vous ?

174 réponses



- Bouzillé
- Champtoceaux
- Drain
- Landemont
- La Varenne
- Liré
- Saint-Christophe-la-Couperie
- Saint-Laurent-des-Autels
- Saint-Sauveur-de-Landemont