



COMMUNE

BUDGETS SUPPLEMENTAIRES (présentation simplifiée)

Budget Principal
Budget Lotissements
Budget Energies Renouvelables
Budget Liaison Fluviale

BUDGET PRINCIPAL
SECTION DE FONCTIONNEMENT

Article	Budget 2024	CA 2024	BP 2025	BS 2025	Budgétisé 2025 (BP+BS)	
DEPENSES DE FONCTIONNEMENT						
6042	Achats de prestations de services (autres que terrains à aménager)	613 300,00	574 580,77	633 270,00	-200,00	633 070,00
60611	Eau et assainissement	110 000,00	91 836,81	70 000,00		70 000,00
60612	Energie - Electricité	713 500,00	738 651,80	660 000,00		660 000,00
60621	Combustibles	127 250,00	128 809,34	110 000,00		110 000,00
60622	Carburants	70 000,00	68 968,14	70 000,00		70 000,00
60623	Alimentation	185 000,00	187 435,47	187 830,00		187 830,00
60628	Autres fournitures non stockées	70 000,00	65 719,92	80 000,00		80 000,00
60631	Fournitures d'entretien	63 000,00	48 564,05	56 000,00		56 000,00
60632	Fournitures de petit équipement	226 485,00	239 043,52	202 430,00	-500,00	201 930,00
60633	Fournitures de voirie	50 000,00	56 350,75	50 000,00		50 000,00
60636	Habillement et vêtements de travail	17 850,00	17 744,01	11 700,00		11 700,00
6064	Fournitures administratives	32 400,00	28 149,29	25 180,00	-1 000,00	24 180,00
6065	Livres, disques, cassettes... (bibliothèques et médiathèques)	38 235,00	38 554,79	36 330,00		36 330,00
6067	Fournitures scolaires	37 730,00	36 617,86	38 610,00		38 610,00
6068	Autres matières et fournitures	6 000,00	4 981,85	6 200,00		6 200,00
6078	Autres marchandises	5 300,00	3 531,88	300,00		300,00
611	Contrats de prestations de services	105 165,00	132 200,65	124 595,00		124 595,00
61351	Matériel roulant	4 000,00	4 162,92	0,00		0,00
6132	Locations immobilières	0,00	0,00	0,00		0,00
61351	Matériel roulant	28 250,00	31 620,10	35 000,00		35 000,00
61358	Autres	47 500,00	49 614,66	44 000,00		44 000,00
614	Charges locatives et de copropriété	3 500,00	2 919,32	3 500,00		3 500,00
61521	Terrains	59 000,00	54 757,75	57 600,00		57 600,00
615221	Bâtiments publics	127 000,00	105 592,10	130 000,00		130 000,00
615228	Autres bâtiments	14 000,00	14 926,43	14 000,00		14 000,00
615231	Voies	599 000,00	528 087,55	575 000,00		575 000,00
615232	Réseaux	0,00	0,00	0,00		0,00
61524	Bois et forêts	3 000,00	1 850,00	3 000,00		3 000,00
61551	Matériel roulant	103 400,00	122 626,40	74 000,00		74 000,00
61558	Autres biens mobiliers	45 100,00	40 965,82	39 000,00		39 000,00
6156	Maintenance	274 500,00	263 448,53	264 390,00		264 390,00
6161	Multirisques	101 500,00	102 247,57	109 200,00	8 000,00	117 200,00
6162	Assurance obligatoire dommage-construction	0,00	500,82	0,00		0,00
6168	Autres	110 000,00	76 918,66	100 000,00		100 000,00
617	Etudes et recherches	26 200,00	38 670,00	7 100,00		7 100,00
6182	Documentation générale et technique	27 195,00	28 702,91	16 850,00	3 300,00	20 150,00
6184	Versements à des organismes de formation	48 800,00	44 058,35	50 000,00		50 000,00
6188	Autres frais divers	1 500,00	2 674,75	3 000,00		3 000,00
62261	Honoraires médicaux et paramédicaux	1 000,00	0,00	0,00		0,00
62268	Autres honoraires, conseils	27 000,00	33 779,36	22 000,00		22 000,00
6227	Frais d'actes et de contentieux	20 000,00	6 989,50	9 000,00		9 000,00
6228	Divers	45 182,00	49 788,97	32 680,00	-8 000,00	24 680,00
6231	Annonces et insertions	12 500,00	9 981,24	12 000,00	-500,00	11 500,00
6232	Fêtes et cérémonies	29 600,00	18 757,52	27 200,00		27 200,00
6234	Réceptions	11 500,00	12 037,57	9 700,00	-200,00	9 500,00
6236	Catalogues et imprimés et publications	68 400,00	55 643,18	48 650,00		48 650,00
6248	Divers	38 000,00	31 986,14	36 300,00		36 300,00
6251	Voyages, déplacements et missions	16 000,00	14 532,80	13 000,00		13 000,00
6261	Frais d'affranchissement	14 000,00	20 124,97	13 240,00		13 240,00
6262	Frais de télécommunications	110 000,00	113 310,45	105 000,00		105 000,00
627	Services bancaires et assimilés	15 000,00	2 562,46	6 000,00		6 000,00
6281	Concours divers (cotisations)	13 960,00	13 525,22	21 400,00	800,00	22 200,00
6282	Frais de gardiennage	5 000,00	3 998,00	5 000,00		5 000,00
6283	Frais de nettoyage des locaux	83 600,00	97 103,27	90 000,00		90 000,00
6284	Redevances pour services rendus	70 000,00	69 655,33	70 000,00		70 000,00
6288	Autres	1 000,00	1 906,00	0,00		0,00
63512	Taxes foncières	80 000,00	76 015,00	83 000,00		83 000,00
63513	Autres impôts locaux	100,00	7 107,00	100,00		100,00
6355	Taxes et impôts sur les véhicules	950,00	60,00	500,00		500,00
Total 011	Total Charges à caractère général	4 757 452,00	4 614 949,52	4 492 855,00	1 700,00	4 494 555,00
6218	Autre personnel extérieur	14 921,07	12 304,73	10 000,00		10 000,00
6331	Versement mobilité		2 455,17			
6332	Cotisations versées au F.N.A.L.	25 415,15	24 304,72	25 896,89		25 896,89
6336	Cotisations au CNFPT et au centre de gestion de la fonction publique territoriale	92 903,19	89 679,17	94 664,14		94 664,14
6338	Autres impôts, taxes et versements assimilés sur rémunérations	15 111,71	14 567,35	15 398,14		15 398,14
64111	Rémunération principale	3 499 834,80	3 328 386,63	3 558 175,85	60 000,00	3 618 175,85
64112	Supplément familial de traitement et indemnité de résidence	62 432,56	67 766,05	63 615,94		63 615,94
64113	NBI	21 613,07	25 101,74	22 022,74		22 022,74
64118	Autres indemnités	631 352,52	671 543,25	643 319,60		643 319,60
64131	Rémunérations	1 979 015,23	1 536 232,38	1 557 962,19		1 557 962,19
64138	Primes et autres indemnités	14 276,55	7 064,40	14 547,16		14 547,16
6417	Rémunérations des apprentis	50 869,50	26 756,00	51 833,73		51 833,73
6451	Cotisations à l'U.R.S.S.A.F.	1 002 959,41	983 972,47	1 021 970,19		1 021 970,19
6453	Cotisations aux caisses de retraites	672 204,25	1 091 110,27	1 134 907,40		1 134 907,40
6454	Cotisations aux A.S.S.E.D.I.C.	60 155,18	61 882,75	61 295,43		61 295,43
6455	Cotisations pour assurance du personnel	31 575,19	0,00	32 173,68		32 173,68
6458	Cotisations aux autres organismes sociaux	22 738,58	1 657,15	23 169,61		23 169,61
6474	Versement aux autres oeuvres sociales	69 435,95	52 925,33	56 000,00		56 000,00
6475	Médecine du travail, pharmacie	33 130,74	28 981,00	30 000,00		30 000,00
6478	Autres charges sociales diverses	4 814,35	4 370,50	4 905,61		4 905,61
Total 012	Total Charges de personnel et frais assimilés	8 304 759,00	8 031 061,06	8 421 858,30	60 000,00	8 481 858,30
7391111	Dégrèvement de taxe foncière sur les propriétés non bâties en faveur des jeunes agriculteurs	5 800,00	5 734,00	6 000,00		6 000,00
7391112	Dégrèvement de taxe d'habitation sur les logements vacants	15 000,00	15 804,00	16 500,00	30 000,00	46 500,00
739211	Attribution de compensation	232 000,00	231 412,00	232 000,00		232 000,00
739215	Reversements conventionnels de fiscalité	22 000,00	21 838,47	22 000,00		22 000,00

Article		Budget 2024	CA 2024	BP 2025	BS 2025	Budgétisé 2025 (BP+BS)
Total 014	Total Atténuations de produits	274 800,00	274 788,47	276 500,00	30 000,00	306 500,00
65311	Indemnités de fonction	330 000,00	303 209,93	330 000,00		330 000,00
65312	Frais de mission et de déplacement	0,00	1 232,00	400,00		400,00
65313	Cotisations de retraite	17 000,00	13 647,06	17 000,00		17 000,00
65314	Cotisations de sécurité sociale - part patronale	13 000,00	9 221,43	13 000,00		13 000,00
65315	Formation	10 000,00	6 373,29	6 600,00		6 600,00
6541	Créances admises en non-valeur	9 000,00	0,00	5 000,00		5 000,00
6542	Créances éteintes	3 000,00	0,00	5 000,00		5 000,00
65568	Autres contributions	0,00	0,00	0,00		0,00
6558	Autres contributions obligatoires	996 000,00	963 152,80	850 000,00		850 000,00
657341	Communes membres du GFP	5 000,00	8 405,71	8 000,00		8 000,00
657348	Autres communes	0,00	0,00	0,00		0,00
657351	GFP de rattachement	164 000,00	122 025,31	135 000,00		135 000,00
657358	Autres groupements	53 150,00	28 816,16	53 000,00		53 000,00
657362	Budgets annexes et régies		0,00			
65736221	aux budgets annexes et aux régies dotées de la seule autonomie financière	66 000,00	65 720,31	94 725,00	-28 825,00	65 900,00
657363	CCAS/CIAS	424 000,00	423 141,00	352 850,00	-23 750,00	329 100,00
6573641	aux budgets annexes et aux régies dotées de la seule autonomie financière		0,00			
65748	Autres personnes de droit privé	763 000,00	727 564,70	674 670,00	8 000,00	682 670,00
65811	Droits d'utilisation informatique en nuage	28 000,00	15 676,07	24 000,00		24 000,00
65818	Autres	93 800,00	89 434,27	67 900,00	5 000,00	72 900,00
6583	Intérêts moratoires et pénalités sur marchés	0,00	0,00	0,00		0,00
65888	Autres	11 700,00	3 114,04	3 010,00		3 010,00
Total 65	Total Autres charges de gestion courante	2 986 650,00	2 780 734,00	2 640 155,00	-39 575,00	2 600 580,00
66111	Intérêts réglés à l'échéance	320 000,00	317 600,87	300 000,00		300 000,00
66112	Intérêts - Rattachement des ICNE	-8 221,29	-7 394,09	-7 240,00		-7 240,00
6615	Intérêts des comptes courants et de dépôts créditeurs (frais & intérêts LT)	20 000,00	9 168,88	15 000,00		15 000,00
6688	Autres	13 000,00	0,00	3 000,00		3 000,00
Total 66	Total Charges financières	344 778,71	319 375,66	310 760,00	0,00	310 760,00
673	Titres annulés (sur exercices antérieurs)	10 000,00	1365,08	5 000,00		5 000,00
Total 67	Total Charges spécifiques	10 000,00	1 365,08	5 000,00	0,00	5 000,00
6817	Dotations aux dépréciations des actifs circulants	10 000,00		5 000,00		5 000,00
Total 68	Total Dotations aux provisions et dépréciations	10 000,00	0,00	5 000,00	0,00	5 000,00
	Total dépenses réelles	16 688 439,71	16 022 273,87	16 152 128,30	52 125,00	16 204 253,30
6811	Dotations aux amortissements des immobilisations incorporelles et corporelles	1 500 000,00	1 215 449,59	1 175 000,00		1 175 000,00
675	Valeurs comptables des immobilisations cédées	10 659,23	10 659,23	0,00		0,00
6761	Différences sur réalisations (positives) transférées en investissement	16 800,82	16 800,82	0,00		0,00
Total 042	Total Opérations d'ordre de transfert entre sections	1 527 460,05	1 242 909,64	1 175 000,00	0,00	1 175 000,00
023	Virement à la section d'investissement	826 260,29	0,00	136 876,70	1 084 115,00	1 220 991,70
	Total dépenses d'ordre	2 353 720,34	1 242 909,64	1 311 876,70	1 084 115,00	2 395 991,70
	Total Dépenses de Fonctionnement	19 042 160,05	17 265 183,51	17 464 005,00	1 136 240,00	18 600 245,00
RECETTES DE FONCTIONNEMENT						
Total 002	Total Résultat de fonctionnement reporté	1 815 284,89			960 241,36	960 241,36
6419	Remboursements sur rémunérations du personnel	135 000,00	114 940,83	80 000,00		80 000,00
6459	Remboursement sur charges de sécurité sociale et de prévoyance	5 000,00	20 958,92	5 000,00		5 000,00
Total 013	Total Atténuations de charges	140 000,00	135 899,75	85 000,00	0,00	85 000,00
7022	Coupes de bois	15 000,00	16 259,15	6 000,00		6 000,00
70311	Concession dans les cimetières (produit net)	11 000,00	21 329,09	16 000,00		16 000,00
70323	Redevance d'occupation du domaine public	21 000,00	49 041,05	22 590,00		22 590,00
70328	Autres droits de stationnement et de location	26 000,00	30 195,40	0,00		0,00
7062	Redevances et droits des services à caractère culturel	12 500,00	11 465,00	8 500,00		8 500,00
70631	A caractère sportif	41 000,00	47 364,00	39 000,00		39 000,00
7067	Redevances et droits des services périscolaires et d'enseignement	1 540 000,00	1 708 052,41	1 636 745,00		1 636 745,00
706888	Autres	1 500,00	0,00	1 500,00		1 500,00
7078	Autres marchandises	5 000,00	3 545,70	1 000,00		1 000,00
7083	Locations diverses (autres qu'immeubles)	500,00	0,00	0,00		0,00
70841	aux budgets annexes, régies, CCAS et caisse des écoles	330 000,00	179 002,35	313 000,00	-90 000,00	223 000,00
708421	non dotés de la personnalité morale		106 656,91			
70848	aux autres organismes	86 000,00	84 355,30	89 520,00		89 520,00
70876	par le GFP de rattachement		2 707,11			
70878	par des tiers	45 500,00	35 430,38	49 500,00		49 500,00
Total 70	Total Produits des services, du domaine et ventes diverses	2 135 000,00	2 295 403,85	2 183 355,00	-90 000,00	2 093 355,00
738	Autres impôts et taxes	0,00	0,00	0,00		0,00
Total 73	Total Impôts et taxes	0,00	0,00	0,00	0,00	0,00
73111	Impôts directs locaux	7 691 000,00	7 763 201,00	7 920 000,00	58 998,64	7 978 998,64
73114	Imposition forfaitaire sur les entreprises de réseaux		479,00			
73118	Autres contributions directes	0,00	9 337,00	0,00		0,00
73123	Taxe communale additionnelle aux droits de mutation ou à la taxe de publicité foncière	350 000,00	474 179,00	400 000,00		400 000,00
73128	Autres droits d'enregistrement	30 000,00	21 310,00	0,00		0,00
73132	Taxe sur les pylônes électriques	58 718,00	67 628,00	68 500,00		68 500,00
73154	Droits de place	1 700,00	4 524,00	3 000,00		3 000,00
7318	Autres	898,11	0,00	0,00		0,00
Total 731	Total Fiscalité locale	8 132 316,11	8 340 658,00	8 391 500,00	58 998,64	8 450 498,64
74111	Dotation forfaitaire des communes	2 962 651,00	2 962 651,00	2 970 000,00	21 000,00	2 991 000,00
741121	Dotation de solidarité rurale (DSR) des communes	1 858 121,00	1 858 121,00	1 860 000,00	37 500,00	1 897 500,00
741123	Dotation de solidarité urbaine (DSU) des communes	0,00	0,00	0,00		0,00
741127	Dotation nationale de péréquation (DNP) des communes	656 827,00	656 827,00	630 000,00	63 500,00	693 500,00
744	FCTVA	100 000,00	84 949,70	0,00	85 000,00	85 000,00
74611	DGD		4 372,00			
74718	Autres	0,00	5 584,57	0,00		0,00
7472	Régions	0,00	0,00	0,00		0,00
7473	Départements (subventions - RV nature, Sentier, ENS)	33 700,00	11 561,09	23 880,00		23 880,00
74741	Communes membres du GFP	0,00	0,00	0,00		0,00
74751	GFP de rattachement (Participation MC entretien PAV OM)	9 800,00	10 400,00	43 500,00		43 500,00
74758		0,00	0,00	5 000,00		5 000,00
74773	FEADER (chargé de mission Santé)		40 341,96			
74788	Autres	0,00		0,00		0,00
747888	Autres (CAF / MSA / MGES CTE)	450 000,00	691 813,38	544 970,00		544 970,00
7482	Compensation pour perte de taxe additionnelle aux droits d'enregistrement ou la taxe de publicité foncière		521,00			
74833	Etat - Compensation au titre des exonérations de taxe foncière	230 000,00	237 205,00	230 000,00		230 000,00
748374	Dotation biodiversité et aménités rurales	49 000,00	49 053,00	49 000,00		49 000,00
7484	Dotation de recensement	3 000,00	3 073,00	3 850,00		3 850,00

Article		Budget 2024	CA 2024	BP 2025	BS 2025	Budgétisé 2025 (BP+BS)
7485	Dotation pour les titres sécurisés	9 500,00	9 500,00	9 500,00		9 500,00
Total 74	Total Dotations et participations	6 362 599,00	6 625 973,70	6 369 700,00	207 000,00	6 576 700,00
752	Revenus des immeubles	378 000,00	478 989,88	387 000,00		387 000,00
75888	Autres	5 500,00	69 595,59	6 000,00		6 000,00
Total 75	Total Autres produits de gestion courante	383 500,00	548 585,47	393 000,00	0,00	393 000,00
773	Mandats annulés (sur exercices antérieurs) ou atteints par la déchéance quadriennale	16 000,00	16 433,61	0,00		0,00
775	Produits des cessions d'immobilisations	27 275,89	27 275,89	0,00		0,00
Total 77	Total Produits spécifiques	43 275,89	43 709,50	0,00	0,00	0,00
7817	Reprises sur dépréciations des actifs circulants	0,00	1 791,81	0,00		0,00
Total 78	Total Reprises sur amortissements, dépréciations et provisions	0,00	1 791,81	0,00	0,00	0,00
Total recettes réelles		19 011 975,89	17 992 022,08	17 422 555,00	1 136 240,00	18 558 795,00
7761	Différences sur réalisations (négatives) reprises au compte de résultat	184,16	184,16	0,00		0,00
777	Recettes et quote-part des subventions d'investissement transférées au compte de résultat	30 000,00	28 933,74	41 450,00		41 450,00
Total 042	Total Opérations d'ordre de transfert entre sections	30 184,16	29 117,90	41 450,00	0,00	41 450,00
Total recettes d'ordre		30 184,16	29 117,90	41 450,00	0,00	41 450,00
Total Recettes de Fonctionnement		19 042 160,05	18 021 139,98	17 464 005,00	1 136 240,00	18 600 245,00

0,00

Résultat fonctionnement 2024 755 956,47
 Resultat antérieur 1 815 284,89
Résultat fonctionnement cumulé 2 571 241,36

BUDGET PRINCIPAL
SECTION D'INVESTISSEMENT

Niveau de vote		Budget 2024	CA 2024	BP 2025	RAR 2024	BS 2025	Budgétisé 2025 (BP+BS)
DEPENSES D INVESTISSEMENT							
001	Solde d'exécution de la section d'investis	2 152 726,75				1 788 960,20	1 788 960,20
040	Opérations d'ordre de transfert entre section	30 184,16	29 117,90	41 450,00	0,00		41 450,00
041	Opérations patrimoniales	200 000,00	0,00	200 000,00	0,00		200 000,00
	Dépenses d'ordre	230 184,16	29 117,90	241 450,00	0,00	0,00	241 450,00
0101	RESSOURCES ET MOYENS GENERAUX	2 987,43	731,43	0,00	1 176,00		1 176,00
0110	BATIMENTS - VOIRIE - ESPACES VERTS -	739 077,05	487 668,62	0,00	5 496,00		5 496,00
0120	AMENAGEMENT DU TERRITOIRE - TOUR	10 807,99	0,00	0,00	121 926,12		121 926,12
0130	CULTURE - SPORT - VIE ASSOCIATIVE	24 115,45	23 167,26	0,00	15 635,12		15 635,12
0140	ENFANCE - EDUCATION	12 818,02	12 354,33	0,00	0,00		0,00
0150	PROXIMITE	48 890,43	16 780,84	0,00	30 472,13		30 472,13
	Anciennes opérations "hors PPI"	838 696,37	540 702,48	0,00	174 705,37	0,00	174 705,37
2401	RESSOURCES ET MOYENS GENERAUX -	73 880,00	61 434,02	66 200,00	9 088,62	-15 000,00	60 288,62
2402	RESSOURCES ET MOYENS GENERAUX -	41 500,00	15 714,78	24 000,00	0,00		24 000,00
2411	ENVIRONNEMENT COMMUNAL - BATIMEN	923 700,00	448 809,38	2 250 605,50	141 721,76	-1 444 873,56	947 453,70
2412	ENVIRONNEMENT COMMUNAL - VOIRIE &	301 719,00	127 613,54	405 802,70	22 845,42	-100 000,00	328 648,12
2413	ENVIRONNEMENT COMMUNAL - ENVIRO	35 000,00	774,60	64 328,12	0,00		64 328,12
2414	ENVIRONNEMENT COMMUNAL - MATERIE	120 000,00	116 487,86	100 000,00	3 043,00		103 043,00
2415	ENVIRONNEMENT COMMUNAL - AMENAG	331 500,00	273 773,08	327 000,00	0,00	-150 000,00	177 000,00
2421	SERVICES A LA POPULATION - SPORT-C	31 950,00	22 832,13	19 700,00	0,00		19 700,00
2422	SERVICES A LA POPULATION - ENFANCE	100 700,00	56 456,66	81 000,00	4 417,17	0,00	85 417,17
2423	SERVICES A LA POPULATION - PROXIMIT	55 000,00	35 446,32	30 514,00	7 602,02		38 116,02
	Opérations PPI	2 014 949,00	1 159 342,37	3 369 150,32	188 717,99	-1 709 873,56	1 847 994,75
1201	CHA - CREATION SALLE DE RECEPTION	0,00	0,00	0,00	0,00		0,00
1202	CHA - TRAVAUX EGLISE (AP 2023-01)	560 303,18	498 207,00	0,00	0,00	3 000,00	3 000,00
1203	CHA - AMENAGEMENT RUE DU PONT TR	0,00	0,00	0,00	0,00		0,00
1401	VAR - POLE ENFANCE (AP 2021-01)	130 000,00	103 367,45	0,00	0,00	4 000,00	4 000,00
1402	VAR - GEOTHERMIE ET VMC LES HAUTES	17 036,94	668,02	0,00	0,00	5 940,00	5 940,00
1501	LAN - EXTENSION POLE ENFANCE DE LAN	150 000,00	116 210,15	0,00	0,00	75 000,00	75 000,00
1801	SLA - RESTAURANT SCOLAIRE	28 951,35	337,80	0,00	0,00		0,00
2503	OREE - BIBLIOTHEQUE / LUDOTHEQUE D	1 090,25	0,00	0,00	0,00		0,00
2504	ATELIER MUNICIPAL POLE 3	4 251,86	645,00	0,00	0,00		0,00
2505	PLU - AP2025-01					150 000,00	150 000,00
2507	MODIFICATION ATELIER TECHNIQUE- AP2025-02					38 400,00	38 400,00
2508	ECOLE DE MUSIQUE - AP2025-03					160 000,00	160 000,00
2509	RENOVATION ENERGETIQUE ET REAMENAGEMENT DE LA CEDRAIE AP2025-04						
2511	POLE ENFANCE ST SAUVEUR AP-25-05					30 000,00	30 000,00
	Grands projets	891 633,58	719 435,42	0,00	0,00	466 340,00	466 340,00
	REPRISE RAR DEPENSES					363 423,36	
	Total dépenses d'équipements	3 745 278,95	2 419 480,27	3 369 150,32	363 423,36	-1 243 533,56	2 489 040,12
20	Immobilisations incorporelles	0,00	0,00	0,00	0,00		0,00
21	Immobilisations corporelles	0,00	0,00	0,00	0,00		0,00
16	Emprunts et dettes assimilées	1 384 744,30	1 363 237,68	1 248 660,68	0,00		1 248 660,68
16	Remboursement anticipé prêt relais					960 000,00	960 000,00
27	Autres immobilisations financières	2 500,00	0,00	2 500,00	0,00		2 500,00
	Autres dépenses	1 387 244,30	1 363 237,68	1 251 160,68	0,00	960 000,00	2 211 160,68
	Total dépenses d'investissement	7 515 434,16	3 811 835,85	4 861 761,00	363 423,36	1 868 850,00	6 730 611,00
RECETTES D INVESTISSEMENT							
021	Virement de la section de fonctionnement	826 260,29		136 876,70		1 084 115,00	1 220 991,70
040	Opérations d'ordre de transfert entre section	1 527 460,05	1 242 909,64	1 175 000,00			1 175 000,00
041	Opérations patrimoniales	200 000,00	0,00	200 000,00			200 000,00
	Recettes d'ordre	2 553 720,34	1 242 909,64	1 511 876,70	0,00	1 084 115,00	2 595 991,70
024	Produits des cessions d'immobilisations	32 724,11	0,00	872 000,00	0,00	0,00	872 000,00
10	Dotations, fonds divers et réserves	1 730 000,00	1 139 947,38	450 000,00	0,00	1 611 000,00	2 061 000,00
	<i>Dont 10222 - FCTVA</i>	<i>800 000,00</i>	<i>330 673,98</i>	<i>375 000,00</i>			<i>375 000,00</i>
	<i>Dont 10226 - Taxe d'aménagement</i>	<i>200 000,00</i>	<i>79 273,40</i>	<i>75 000,00</i>			<i>75 000,00</i>
	<i>Dont 1068 - Excédents de fonctionnement capital</i>	<i>730 000,00</i>	<i>730 000,00</i>	<i>0,00</i>		<i>1 611 000,00</i>	<i>1 611 000,00</i>
13	Subventions d'investissement	2 277 174,60	1 783 674,53	0,00	541 514,39	191 370,00	732 884,39
16	Emprunts et dettes assimilées	919 315,11	2 030,82	2 025 384,30	10,00	-1 559 159,39	466 234,91
23	Immobilisations en cours		7 040,03				
27	Autres immobilisations financières	2 500,00	0,00	2 500,00			2 500,00
	REPRISE RAR RECETTES					541 524,39	
	Recettes réelles	4 961 713,82	2 932 692,76	3 349 884,30	541 524,39	784 735,00	4 134 619,30
	Total recettes d'investissement	7 515 434,16	4 175 602,40	4 861 761,00	541 524,39	1 868 850,00	6 730 611,00

0,00

Résultat investissement 2024 363 766,55
 Résultat antérieur -2 152 726,75
Résultat investissement cumulé -1 788 960,20

RAR recettes (A) 541 524,39
 RAR dépenses (B) 363 423,36
 Solde RAR (C = A-B) 178 101,03
 Résultat investissement (D) -1 788 960,20
 Besoin de financement (D-C) -1 610 859,17

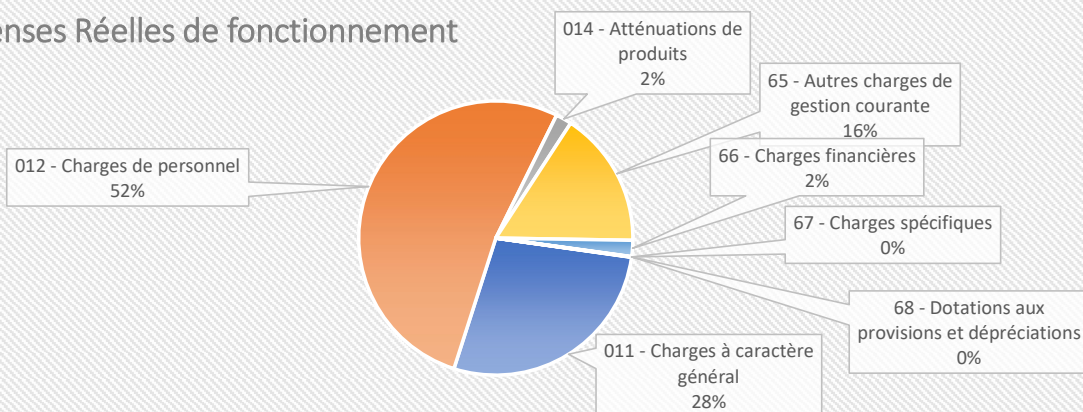
Affectation résultat
 001-Investissement -1 788 960,20
 1068-Exc. Capit. 1 611 000,00
 002-Fonctionnement 960 241,36

PROJET BUDGET PRINCIPAL 2025

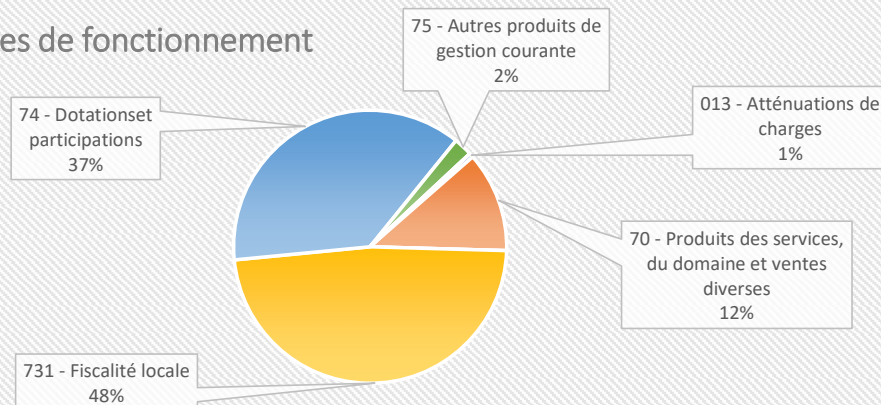
Vision simplifiée			
Dépenses de fonctionnement	BP 2025	BS 2025	Budgétisé 2025
011 - Charges à caractère général	4 492 855,00	1 700,00	4 494 555,00
012 - Charges de personnel	8 421 858,30	60 000,00	8 481 858,30
014 - Atténuations de produits	276 500,00	30 000,00	306 500,00
65 - Autres charges de gestion courante	2 640 155,00	-39 575,00	2 600 580,00
66 - Charges financières	310 760,00	0,00	310 760,00
67 - Charges spécifiques	5 000,00	0,00	5 000,00
68 - Dotations aux provisions et dépréciations	5 000,00	0,00	5 000,00
Total dépenses réelles	16 152 128,30	52 125,00	16 204 253,30
042 - Opération d'ordre entre section	1 175 000,00	0,00	1 175 000,00
Total Opérations d'ordre de transfert entre sections	1 175 000,00	0,00	1 175 000,00
023 - Virement à la section d'investissement	136 876,70	1 084 115,00	1 220 991,70
Total dépenses de fonctionnement	17 464 005,00	1 136 240,00	18 600 245,00
Recettes de fonctionnement	BP 2025	BS 2025	Budgétisé 2025
002 - Résultat de fonctionnement reporté	0,00	960 241,36	960 241,36
013 - Atténuations de charges	85 000,00	0,00	85 000,00
70 - Produits des services, du domaine et ventes diverses	2 183 355,00	-90 000,00	2 093 355,00
73 - Impôts et taxes	0,00	0,00	0,00
731 - Fiscalité locale	8 391 500,00	58 998,64	8 450 498,64
74 - Dotations et participations	6 369 700,00	207 000,00	6 576 700,00
75 - Autres produits de gestion courante	393 000,00	0,00	393 000,00
77 - Produits spécifiques	0,00	0,00	0,00
78 - Reprises sur amortissements, dépréciations et provisions	0,00	0,00	0,00
Total recettes réelles	17 422 555,00	175 998,64	17 598 553,64
042 - Opération d'ordre entre section	41 450,00	0,00	41 450,00
Total recettes d'ordre	41 450,00	0,00	41 450,00
Total recettes de fonctionnement	17 464 005,00	1 136 240,00	18 600 245,00

Vision simplifiée				
Dépenses d'investissement	BP 2025 +	RAR 2024 +	BS 2025	Budgétisé 2025
001 - Résultat d'investissement reporté	0,00	0,00	1 788 960,20	1 788 960,20
040 - Opérations d'ordre de transfert entre sections	41 450,00	0,00	0,00	41 450,00
041 - Opérations patrimoniales	200 000,00	0,00	0,00	200 000,00
Total dépenses d'ordre	241 450,00	0,00	0,00	241 450,00
Anciennes opérations hors	0,00	174 705,37	0,00	174 705,37
Opérations nouvelles	3 369 150,32	188 717,99	-1 709 873,56	1 847 994,75
Grands Projets	0,00	0,00	466 340,00	466 340,00
Total dépenses d'équipements	3 369 150,32	363 423,36	-1 243 533,56	2 489 040,12
Autres dépenses d'immobilisations (20-21-23-27)	2 500,00	0,00	0,00	2 500,00
16 - Emprunts et dettes assimilés	1 248 660,68	0,00	960 000,00	2 208 660,68
Autres dépenses	1 251 160,68	0,00	960 000,00	2 211 160,68
Total dépenses réelles	4 620 311,00	363 423,36	-283 533,56	4 700 200,80
Total dépenses d'investissement	4 861 761,00	363 423,36	1 505 426,64	6 730 611,00
Recettes d'investissement	BP 2025 +	RAR 2024 +	BS 2025	Budgétisé 2025
040 - Opérations d'ordre de transfert entre sections	1 175 000,00	0,00	0,00	1 175 000,00
041 - Opérations patrimoniales	200 000,00	0,00	0,00	200 000,00
Total recettes d'ordre	1 375 000,00	0,00	0,00	1 375 000,00
021 - Virement de la section de fonctionnement	136 876,70	0,00	1 084 115,00	1 220 991,70
10 - Dotations et fonds divers	450 000,00	0,00	1 611 000,00	2 061 000,00
13 - Subventions d'équipement	0,00	541 514,39	191 370,00	732 884,39
16 - Emprunts et dettes assimilés	2 025 384,30	10,00	-1 559 159,39	466 234,91
Autres recettes	874 500,00	0,00	0,00	874 500,00
Total recettes réelles	3 349 884,30	541 524,39	243 210,61	4 134 619,30
Total recettes d'investissement	4 861 761,00	541 524,39	1 327 325,61	6 730 611,00

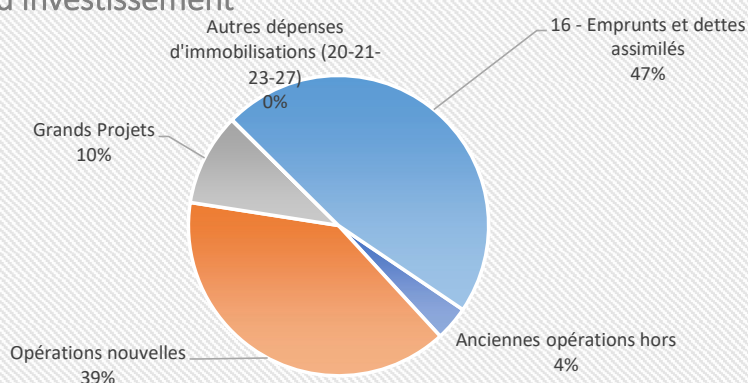
Dépenses Réelles de fonctionnement



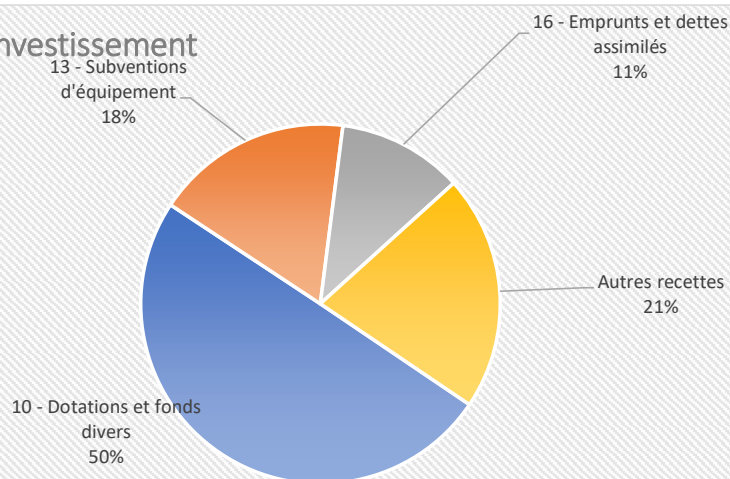
Recettes Réelles de fonctionnement



Dépenses réelles d'investissement



Recettes réelles d'investissement



BUDGET LOTISSEMENTS SECTION DE FONCTIONNEMENT

Article Nature	Budget 2024	CA 2024	BP 2025	BS 2025	Budgétisé 2025 (BP+BS)
DEPENSES DE FONCTIONNEMENT					
7133 - Variation des en-cours de production de biens	23 401,00	25 001,00	0,00		0,00
71355 - Variations des stocks de terrains aménagés	2 164 915,12	745 311,56	0,00	1 323 506,71	1 323 506,71
Total 042 - Opérations d'ordre de transfert entre sections	2 188 316,12	770 312,56	0,00	1 323 506,71	1 323 506,71
Total Ordre entre sections	2 188 316,12	770 312,56	0,00	1 323 506,71	1 323 506,71
608 - Frais accessoires sur terrains en cours d'aménagement	17 900,00	17 863,66	20 650,00		20 650,00
Total 043 - Opérations d'ordre à l'intérieur de la section de fonctionnement	17 900,00	17 863,66	20 650,00	0,00	20 650,00
Total Ordre interne à la section	17 900,00	17 863,66	20 650,00	0,00	20 650,00
6015 - Terrains à aménager	12 975,00	0,00	0,00		0,00
6045 - Achats d'études et de prestations de services (terrains à aménager)	53 875,05	12 219,73	10 161,20		10 161,20
605 - Achats de matériel, équipements et travaux	543 629,05	338 201,55	68 786,80		68 786,80
627 - Services bancaires et assimilés		1 000,00			
Total 011 - Charges à caractère général	610 479,10	351 421,28	78 948,00	0,00	78 948,00
65888 - Autres	10,00	0,70	10,00		10,00
Total 65 - Autres charges de gestion courante	10,00	0,70	10,00	0,00	10,00
66111 - Intérêts réglés à l'échéance	17 900,00	17 863,66	20 650,00		20 650,00
Total 66 - Charges financières	17 900,00	17 863,66	20 650,00	0,00	20 650,00
Total Réel	628 389,10	369 285,64	99 608,00	0,00	99 608,00
	2 834 605,22	1 157 461,86	120 258,00	1 323 506,71	1 443 764,71
RECETTES DE FONCTIONNEMENT					
7133 - Variation des en-cours de production de biens	0,00		0,00		0,00
71355 - Variations des stocks de terrains aménagés	1 756 662,42	718 657,71	0,00	869 910,56	869 910,56
Total 042 - Opérations d'ordre de transfert entre sections	1 756 662,42	718 657,71	0,00	869 910,56	869 910,56
Total Ordre entre sections	1 756 662,42	718 657,71	0,00	869 910,56	869 910,56
796 - Transferts de charges financières	17 900,00	17 863,66	20 650,00		20 650,00
Total 043 - Opérations d'ordre à l'intérieur de la section de fonctionnement	17 900,00	17 863,66	20 650,00	0,00	20 650,00
Total Ordre interne à la section	17 900,00	17 863,66	20 650,00	0,00	20 650,00
002 - Résultat de fonctionnement reporté	787 153,64		0,00	453 596,15	453 596,15
7015 - Ventes de terrains aménagés	272 879,16	87 383,00	99 608,00		99 608,00
Total 70 - Produits des services, du domaine et ventes diverses	272 879,16	87 383,00	99 608,00	0,00	99 608,00
75888 - Autres	10,00		0,00		0,00
Total 75 - Autres produits de gestion courante	10,00	0,00	0,00	0,00	0,00
Total Réel	272 889,16	87 383,00	99 608,00	0,00	99 608,00
Total Recettes de Fonctionnement	2 834 605,22	823 904,37	120 258,00	1 323 506,71	1 443 764,71
Résultat fonctionnement 2024		-333 557,49	0,00	0,00	
Report année antérieur		787 153,64			
Résultat fonctionnement cumulé		453 596,15			

SECTION D'INVESTISSEMENT

Article Nature	Budget 2024	CA 2024	BP 2025	BS 2025	Budgétisé 2025 (BP+BS)
DEPENSES D'INVESTISSEMENT					
3351 - Terrains	0,00		0,00		0,00
3354 - Etudes et prestations de services	0,00		0,00		0,00
3355 - Travaux	1 756 662,42	718 657,71	0,00	869 910,56	869 910,56
3555 - Terrains aménagés	0,00		0,00		0,00
Total 040 - Opérations d'ordre de transfert entre sections	1 756 662,42	718 657,71	0,00	869 910,56	869 910,56
Total Ordre entre sections	1 756 662,42	718 657,71	0,00	869 910,56	869 910,56
001 - Solde d'exécution de la section d'investissement reporté	770 312,56		0,00	218 657,71	218 657,71
1641 - Emprunts en euros	0,00		0,00	234 938,44	234 938,44
Total 16 - Emprunts et dettes assimilées	0,00	0,00	0,00	234 938,44	234 938,44
Total Réel	770 312,56	0,00	0,00	234 938,44	453 596,15
Total Dépenses d'Investissement	2 526 974,98	718 657,71	0,00	1 323 506,71	1 323 506,71
RECETTES D'INVESTISSEMENT					
3351 - Terrains	23 401,00	23 401,00	0,00		0,00
		1 600,00			
3555 - Terrains aménagés	2 164 915,12	745 311,56	0,00	1 323 506,71	1 323 506,71
Total 040 - Opérations d'ordre de transfert entre sections	2 188 316,12	770 312,56	0,00	1 323 506,71	1 323 506,71
Total Ordre entre sections	2 188 316,12	770 312,56	0,00	1 323 506,71	1 323 506,71
001 - Solde d'exécution de la section d'investissement reporté	0,00	0,00	0,00	0,00	0,00
1641 - Emprunts en euros	338 658,86	500 000,00	0,00		0,00
Total 16 - Emprunts et dettes assimilées	338 658,86	500 000,00	0,00	0,00	0,00
Total Réel	338 658,86	500 000,00	0,00	0,00	0,00
Total Recettes d'Investissement	2 526 974,98	1 270 312,56	0,00	1 323 506,71	1 323 506,71
Résultat investissement 2024		551 654,85		0,00	
Résultat antérieur		-770 312,56			
Résultat investissement cumulé (001)		-218 657,71			

BUDGET ENERGIES RENOUVELABLES

SECTION DE FONCTIONNEMENT

Article Nature	Budget 2024	CA 2024	BP 2025	BS 2025	Budgétisé 2025 (BP+BS)
DEPENSES D'EXPLOITATION					
023 - Virement à la section d'investissement	11 380,67	-	-	14 000,00	14 000,00
6811 - Dotations aux amortissements sur immobilisations incorporelles et corporelles	5 600,00	4 943,00	4 943,00	-	4 943,00
Total 042 - Opérations d'ordre de transfert entre sections	5 600,00	4 943,00	4 943,00	-	4 943,00
Total Dépenses d'ordre entre sections	16 980,67	4 943,00	4 943,00	14 000,00	18 943,00
6061 - Fournitures non stockables (eau, énergie,)	400,00	71,74	100,00	-	100,00
61558 - Autres biens mobiliers	2 000,00	-	947,00	1 075,71	2 022,71
Total 011 - Charges à caractère général	2 400,00	71,74	1 047,00	1 075,71	2 122,71
658 - Charges diverses de gestion courante	-	-	10,00	-	10,00
Total 65 - Autres charges de gestion courante	-	-	10,00	-	10,00
Total Dépenses réelles	2 400,00	71,74	1 057,00	1 075,71	2 132,71
Total Dépense d'exploitation	19 380,67	5 014,74	6 000,00	15 075,71	21 075,71
RECETTES D'EXPLOITATION					
002 - Résultat de fonctionnement reporté	13 380,67	-	-	15 075,71	15 075,71
7011 - Electricité (subdivisions par tarif)	6 000,00	6 709,78	6 000,00	-	6 000,00
Total 70 - Ventes de produits fabriqués, prestations de services, marchandises	6 000,00	6 709,78	6 000,00	-	6 000,00
7588 - Autres	-	-	-	-	-
Total Recettes Réelles	19 380,67	6 709,78	6 000,00	15 075,71	21 075,71
Total Recettes d'exploitation	19 380,67	6 709,78	6 000,00	15 075,71	21 075,71
		Résultat Fonctionnement 2024	1 695,04	-	
		Resultat antérieur	13 380,67		
		Résultat Fonctionnement cumulé	15 075,71		

SECTION D'INVESTISSEMENT

Article Nature	Budget 2024	CA 2024	BP 2025	BS 2025	Budgétisé 2025 (BP+BS)
DEPENSES D'INVESTISSEMENT					
2315 - Installations, matériel et outillage techniques	37 622,67	-	4 943,00	39 585,00	44 528,00
Total 23 - Immobilisations en cours	37 622,67	-	4 943,00	39 585,00	44 528,00
Total Dépenses réelles	37 622,67	-	4 943,00	39 585,00	44 528,00
Total Dépenses d'investissement	37 622,67	-	4 943,00	39 585,00	44 528,00
RECETTES D'INVESTISSEMENT					
021 - Virement de la section de fonctionnement	11 380,67	-	-	14 000,00	14 000,00
2815318 - Autres installations à caractère spécifique	5 000,00	4 554,00	4 554,00	-	4 554,00
28188 - Autres	600,00	389,00	389,00	-	389,00
Total 040 - Opérations d'ordre de transfert entre sections	5 600,00	4 943,00	4 943,00	-	4 943,00
Total Recettes d'ordre entre sections	16 980,67	4 943,00	4 943,00	14 000,00	18 943,00
001 - Solde d'exécution de la section d'investissement reporté	20 642,00	-	-	25 585,00	25 585,00
Total Recettes réelles	20 642,00	-	-	25 585,00	25 585,00
Total Recettes d'investissement	37 622,67	4 943,00	4 943,00	39 585,00	44 528,00
		Résultat investissement 2024	4 943,00	-	
		Resultat antérieur	20 642,00		
		Résultat investissement cumulé	25 585,00		

BUDGET LIAISON FLUVIALE SECTION DE FONCTIONNEMENT

Article Nature	Budget 2024	CA 2024	BP 2025	BS 2025	Budgétisé 2025 (BP+BS)
DEPENSES D'EXPLOITATION					
023 - Virement à la section d'investissement	0,00 €	0,00 €	0,00 €	0,00 €	0,00 €
6811 - Dotations aux amortissements sur immobilisations incorporelles et corporelles	7 600,00 €	7 512,39 €	6 300,00 €		6 300,00 €
Total 042 - Opérations d'ordre de transfert entre sections	7 600,00 €	7 512,39 €	6 300,00 €	0,00 €	6 300,00 €
Total Ordre entre sections	7 600,00 €	7 512,39 €	6 300,00 €	0,00 €	6 300,00 €
6063 - Fournitures d'entretien et de petit équipement	2 200,00 €	470,59 €	1 700,00 €	-500,00 €	1 200,00 €
6064 - Fournitures administratives	100,00 €	0,00 €	100,00 €	-100,00 €	0,00 €
6066 - Carburants	6 500,00 €	4 476,37 €	5 500,00 €	-5 350,00 €	150,00 €
611 - Sous-traitance générale	11 800,00 €	11 926,34 €	12 900,00 €	-1 100,00 €	11 800,00 €
6135 - Locations mobilières	1 000,00 €	550,83 €	1 000,00 €	-1 000,00 €	0,00 €
61551 - Matériel roulant	500,00 €	249,76 €	500,00 €		500,00 €
61558 - Autres biens mobiliers	6 000,00 €	6 719,26 €	12 000,00 €	-5 000,00 €	7 000,00 €
6156 - Maintenance	350,00 €	89,73 €	350,00 €	-200,00 €	150,00 €
6161 - Multirisques	400,00 €	0,00 €	2 400,00 €		2 400,00 €
618 - Divers	3 500,00 €	3 705,00 €	3 900,00 €	-3 900,00 €	0,00 €
6226 - Honoraires	3 600,00 €	3 311,40 €	500,00 €	-500,00 €	0,00 €
6228 - Divers	100,00 €	64,50 €	100,00 €	-100,00 €	0,00 €
6231 - Annonces et insertions	2 750,00 €	885,00 €	2 500,00 €	-2 100,00 €	400,00 €
623 - Foires et expositions	250,00 €	258,10 €	250,00 €	-250,00 €	0,00 €
6236 - Catalogues et imprimés	2 000,00 €	1 330,62 €	2 000,00 €	-1 550,00 €	450,00 €
6251 - Voyages et déplacements	250,00 €	77,66 €	250,00 €		250,00 €
6257 - Réceptions	1 600,00 €	1 406,88 €	2 200,00 €	-2 200,00 €	0,00 €
6261 - Frais d'affranchissement	50,00 €	19,50 €	50,00 €	-50,00 €	0,00 €
6262 - Frais de télécommunications	1 300,00 €	1 252,80 €	1 300,00 €		1 300,00 €
627 - Services bancaires et assimilés	200,00 €	74,12 €	200,00 €	-200,00 €	0,00 €
6281 - Concours divers (cotisations)	150,00 €	50,00 €	150,00 €	-150,00 €	0,00 €
6354 - Droits d'enregistrement et de timbre	50,00 €	0,00 €	50,00 €		50,00 €
637 - Autres impôts, taxes et versements assimilés (autres organismes)	1 750,00 €	1 457,83 €	1 750,00 €	-1 750,00 €	0,00 €
Total 011 - Charges à caractère général	46 400,00 €	38 376,29 €	51 650,00 €	-26 000,00 €	25 650,00 €
6215 - Personnel affecté par la collectivité de rattachement	115 000,00 €	106 656,91 €	130 000,00 €	-90 000,00 €	40 000,00 €
6475 - Médecine du travail, pharmacie	25,00 €	9,56 €	25,00 €	-25,00 €	0,00 €
Total 012 - Charges de personnel et frais assimilés	115 025,00 €	106 666,47 €	130 025,00 €	-90 025,00 €	40 000,00 €
6512 - Droits d'utilisation - Informatique en nuage	1 000,00 €	480,00 €	1 000,00 €	-1 000,00 €	0,00 €
6518 - Autres	250,00 €	245,00 €	250,00 €		250,00 €
658 - Charges diverses de gestion courante	0,00 €	0,00 €	0,00 €		0,00 €
Total 65 - Autres charges de gestion courante	1 250,00 €	725,00 €	1 250,00 €	-1 000,00 €	250,00 €
6718 - Autres charges exceptionnelles sur opérations de gestion	500,00 €	0,00 €	500,00 €	-16,77 €	483,23 €
Total 67 - Charges exceptionnelles	500,00 €	0,00 €	500,00 €	-16,77 €	483,23 €
Total Dépenses Réelles	163 175,00 €	145 767,76 €	183 425,00 €	-117 041,77 €	66 383,23 €
Total Dépenses de Fonctionnement	170 775,00 €	153 280,15 €	189 725,00 €	-117 041,77 €	72 683,23 €
RECETTES D'EXPLOITATION					
002 - Résultat de fonctionnement reporté	15 054,69 €	0,00 €	0,00 €	6 783,23 €	6 783,23 €
706 - Prestations de services	90 000,00 €	79 287,08 €	95 000,00 €	-95 000,00 €	0,00 €
Total 70 - Ventes de produits fabriqués, prestations de services, marchandises	90 000,00 €	79 287,08 €	95 000,00 €	-95 000,00 €	0,00 €
74 - Subventions d'exploitation	65 720,31 €	65 720,31 €	94 725,00 €	-28 825,00 €	65 900,00 €
Total 74 - Subventions d'exploitation	65 720,31 €	65 720,31 €	94 725,00 €	-28 825,00 €	65 900,00 €
7588- Autres		1,30 €			
Total 75 - Autres charges de gestion courantes		1,30 €			
Total Recettes Réelles	170 775,00 €	145 008,69 €	189 725,00 €	-123 825,00 €	65 900,00 €
Total Recettes de Fonctionnement	170 775,00 €	145 008,69 €	189 725,00 €	-117 041,77 €	72 683,23 €

Résultat fonctionnement 2024	-8 271,46	0,00
Resultat antérieur	15 054,69 €	
Résultat F cumulé	6 783,23 €	

SECTION D'INVESTISSEMENT

Article Nature	Budget 2024	CA 2024	BP 2025	BS 2025	Budgétisé 2025 (BP+BS)
DEPENSES D'INVESTISSEMENT					
2131 - Bâtiments	22 218,18 €	1 951,51 €	0,00 €		0,00 €
2188 - Autres	7 600,00 €		6 300,00 €	27 779,06 €	34 079,06 €
Total 21 - Immobilisations corporelles	29 818,18 €	1 951,51 €	6 300,00 €	27 779,06 €	34 079,06 €
Total Réel	29 818,18 €	1 951,51 €	6 300,00 €	27 779,06 €	34 079,06 €
Total Dépenses d'Investissement	29 818,18 €	1 951,51 €	6 300,00 €	27 779,06 €	34 079,06 €
RECETTES D'INVESTISSEMENT					
021 - Virement de la section de fonctionnement	0,00 €		0,00 €	0,00 €	0,00 €
28031 - Frais d'études	0,00 €		0,00 €		0,00 €
2805 - Concessions et droits similaires, brevets, licences, droits et valeurs similaires	650,00 €	626,00 €	0,00 €		0,00 €
28131 - Bâtiments	700,00 €	681,00 €	729,00 €		729,00 €
28182 - Matériel de transport	5 250,00 €	5 224,00 €	5 224,00 €		5 224,00 €
28183 - Matériel de bureau et matériel informatique	0,00 €	0,00 €	0,00 €		0,00 €
28184 - Mobilier	200,00 €	192,00 €	192,00 €		192,00 €
28188 - Autres	800,00 €	789,39 €	155,00 €		155,00 €
Total 040 - Opérations d'ordre de transfert entre sections	7 600,00 €	7 512,39 €	6 300,00 €	0,00 €	6 300,00 €
Total Ordre entre sections	7 600,00 €	7 512,39 €	6 300,00 €	0,00 €	6 300,00 €
001 - Solde d'exécution de la section d'investissement reporté	22 218,18 €		0,00 €	27 779,06 €	27 779,06 €
Total Réel	22 218,18 €	7 512,39 €	0,00 €	27 779,06 €	27 779,06 €
Total Recettes d'Investissement	29 818,18 €	7 512,39 €	6 300,00 €	27 779,06 €	34 079,06 €
Résultat investissement 2024		5 560,88 €		0,00 €	
Resultat antérieur		22 218,18 €			
Résultat investissement cumulé		27 779,06 €			

			Budgets Primitifs 2025 (A)	Budgets Supplémentaires 2025 (B)				Budgétisé 2025 (A + B)
Budgets	Sections	Sens		Résultats reportés	Excédents de fonct. Capitalisés	Restes à réaliser 2024	Propositions nouvelles	
Principal	Fonct.	Dépenses	17 464 005,00				1 136 240,00	18 600 245,00
		Recettes	17 464 005,00	960 241,36			175 998,64	18 600 245,00
	Invest.	Dépenses	4 861 761,00	1 788 960,20		363 423,36	-283 533,56	6 730 611,00
		Recettes	4 861 761,00		1 611 000,00	541 524,39	-283 674,39	6 730 611,00
Lotissements	Fonct.	Dépenses	120 258,00				1 323 506,71	1 443 764,71
		Recettes	120 258,00	453 596,15			869 910,56	1 443 764,71
	Invest.	Dépenses	0,00	218 657,71			1 104 849,00	1 323 506,71
		Recettes	0,00				1 323 506,71	1 323 506,71
Energies Renouvelables	Fonct.	Dépenses	6 000,00				15 075,71	21 075,71
		Recettes	6 000,00	15 075,71				21 075,71
	Invest.	Dépenses	4 943,00				39 585,00	44 528,00
		Recettes	4 943,00	25 585,00			14 000,00	44 528,00
Liaison Fluviale	Fonct.	Dépenses	189 725,00				-117 041,77	72 683,23
		Recettes	189 725,00	15 054,69			-132 096,46	72 683,23
	Invest.	Dépenses	6 300,00				27 779,06	34 079,06
		Recettes	6 300,00	22 218,18			5 560,88	34 079,06
Budget Consolidé	Font.	Dépenses	17 779 988,00	0,00	0,00	0,00	2 357 780,65	20 137 768,65
		Recettes	17 779 988,00	1 443 967,91	0,00	0,00	913 812,74	20 137 768,65
	Invest.	Dépenses	4 873 004,00	2 007 617,91	0,00	363 423,36	888 679,50	8 132 724,77
		Recettes	4 873 004,00	47 803,18	1 611 000,00	541 524,39	1 059 393,20	8 132 724,77

Informations générales - ratios - Budget Principal

1	Dépenses réelles de fonctionnement / population	936,72 €
2	Recettes réelles de fonctionnement / population	1 072,82 €
3	Dépenses d'équipement brut / population	142,15 €
4	Encours de dette / population	689,38 €
5	DGF / population	322,68 €
6	Dépenses de personnel / dépenses réelles de fonctionnement	52,34%
7	Dépenses réelles de fonctionnement et remboursement annuel de la dette en capital / recettes réelles de fonctionnement	99,21%
8	Dépenses d'équipement brut / recettes réelles de fonctionnement	13,25%
9	Encours de la dette / recettes réelles de fonctionnement	64,26%
10	Epargne brute / recettes réelles de fonctionnement	12,69%

Population totale	17299
DRF	16 204 253,30 €
RRF	18 558 795,00 €
Dépenses d'équipement brut	2 459 040,12 €
Encours dette	11 925 653,00 €
DGF	5 582 000,00 €
Dépenses de personnel	8 481 858,30 €
Remboursement annuel de la dette + remboursement prêt relais	2 208 660,68 €
Epargne brute	2 354 541,70 €

	BP	BS		SOMME
		RAR	Nouveau	
Dépenses d'équipement brut = Immobilisations incorporelles (compte 20), immobilisations corporelles (compte 21), travaux en cours (compte 23) et les opérations pour compte de tiers (compte 45) auxquels il convient d'ajouter le cas échéant les travaux en régie (R72)	190 714,00 €	42 118,90 €	- 26 200,00 €	206 632,90 €
Immobilisations incorporelles (compte 20)	318 135,55 €	38 651,77 €		356 787,32 €
Subventions d'équipement (compte 204)	718 228,12 €	89 268,78 €	- 115 000,00 €	692 496,90 €
Immobilisations corporelles (compte 21)	2 112 072,65 €	193 383,91 €	- 1 102 333,56 €	1 203 123,00 €
Travaux en cours (compte 23)	-	-	-	-
Opérations pour compte de tiers (45)	-	-	-	-
Travaux en régie (R72)	-	-	-	-
TOTAL Dépenses d'équipement brut	3 339 150,32 €	363 423,36 €	- 1 243 533,56 €	2 459 040,12 €